



AC-3 オプションマニュアルアクティベーション


AVCHDなどをインポートする際に Dolby AC-3 オプションのアクティベーションが必要になります。これは、Dolby ライセンスにより AC-3 デコーダを使用するには別途認証が必要なためです。

マニュアルアクティベーション手順

別の PC で AC-3 オプションをアクティベーションすることができます。事前に System ID と Device ID を用意して下さい。（Device ID は Avid License Control の Licence Profile タブで確認できます。）

まず、<http://www.avid.com/license> (<http://www.avid.com/US/support/activate>) にアクセスします。そして右側の Optional Features の Continue をクリックします。

Software License Activation

First time activation of a product or an upgrade 

Please enter the following information

* Required

* Activation ID

* Device ID

Email address

Email is an optional field, however we recommend you provide an email so we can also send you the software license file. Upon activation, you can also officially register your software license online for your convenience — or if you do not yet have an Avid web profile, you can create one right after activation.

By hitting this button you understand that you are not able to go back and your activation will be used

Submit ▶

Optional Features

Click continue below if you have already activated your product and want to activate your optional features.

Continue ▶



System ID と Device ID を入力して下さい。

Email address を入力するとそのメールに license.bin が届きます。

Software License Activation

Activate Optional Features to an existing Activation 

* Required

* System ID

* Device ID

Email address





System ID と Device ID を入力すると Feature が現れますので"Dolby AC-3 Decode"にチェックします。

Software License Activation

Activate Optional Features to an existing Activation 

* Required

* System ID 

* Device ID 

Email address

* Feature "Dolby AC-3 Decode"








ライセンス情報が承認されると次のページに移ります。Download をクリックして下さい。

You Successfully Submitted Activation For

To complete your activation, download and install your license file.

-   Select download below.
-   Save the license.bin file to a removable device (such as a USB drive or external hard drive).







click here をクリックすると、すぐに license.bin をダウンロードすることができます。ダウンロードした license.bin を Avid License Control へ登録して下さい。

To complete your activation, download and install your license file.

Follow the below instructions to finish activation.

Your download should begin in 43 seconds. If your download doesn't start, please [click here](#)

-   Take your removable device with your license.bin file back to the computer you started on.
-   Follow the instructions on the other computer.

Before you go, you may also ...

